


Bewerbungs - 1x1: Elevator Pitch

Auf den Punkt überzeugen



MÖGLICHE INHALTE & FRAGEN ZUR ORIENTIERUNG

- Warum bringt dir deine Studienrichtung oder dein Beruf Spaß und Erfüllung?
- Auf welche Projekte, Erfolge und Erfahrungen kannst du zurückblicken?
- Welche beruflichen oder persönlichen Ziele hast du dir gesetzt?
- Welche Kompetenzen, Charakterzüge und Überzeugungen machen dich aus?
- Was machst du leidenschaftlich gern oder wofür setzt du dich privat ein?
- Was inspiriert dich?
- Wovon hast du schon als Kind geträumt?


Beispiele für Aufbau und Struktur

KLASSISCHER ELEVATOR PITCH

- Einstieg: Mein Name ist... und ich freue mich, heute hier zu sein...
- Problemschilderung: Kommt Ihnen folgende Situation bekannt vor...?
- Persönlicher Bezug: Mir ist es wie folgt ergangen...
- Lösungsangebot: Deshalb habe ich...
- Werteversprechen: Das ist einzigartig, weil...
- Abschluss: Ich würde mich darüber gerne weiter mit Ihnen austauschen...
Welche Fragen haben Sie dazu?

Bewerbungs - 1x1: Elevator Pitch

Auf den Punkt überzeugen



AIDA-MODELL


- Attention: Wähle zum Einstieg einen Satz, der Aufmerksamkeit weckt.
- Interest: Gewinne mit Argumenten das Interesse deiner Zuhörer.
- Desire: Erkläre was dich, deine Idee, dein Produkt besonders macht.
- Action: Zeige deinem Gegenüber die nächsten Schritte auf.

PIXAR-PITCH

- "Es war einmal..."
- "Jeden Tag..."
- "Eines Tages..."
- "Infolge dessen passierte..."
- "Deshalb passierte..."
- "Bis schließlich..."

Bewerbungs - 1x1: Elevator Pitch

Auf den Punkt überzeugen



ELEVATOR PITCH “DOS”


- Auf zwei oder drei sorgfältig ausgewählte Kernaussagen beschränken
- Eine einzigartige, persönliche Geschichte erzählen und Bilder im Kopf erzeugen
- Fakten und Erfahrungsberichte unterstützend einsetzen
- Klare, einfache Worte verwenden und in ruhigem Tempo sprechen
- Humor und Emotionen nutzen
- Regelmäßig im Privaten sowie am Praxisbeispiel üben
- Elevator Pitch mit der Kamera aufnehmen und Zeit (30-60 Sekunden) stoppen
- Input und Feedback aus deinem Umfeld einholen
- Authentisch, natürlich und selbstbewusst erzählen
- Die Interessen deiner Zuhörer im Blick haben, sie einbeziehen und auf ihre Reaktionen eingehen

ELEVATOR PITCH “DON'TS”

- Fakten aus dem Lebenslauf aufzählen
- Austauschbare Floskeln und Fachjargon nutzen
- Zu viele Details unterbringen wollen
- Mimik, Gestik und Körpersprache vernachlässigen
- Einen starren Monolog halten
- Dein Konzept im entscheidenden Moment anzweifeln und spontan verändern

Bewerbungs - 1x1: Elevator Pitch

Auf den Punkt überzeugen



**IN DIESEN SITUATIONEN KANN EIN ELEVATOR PITCH
NÜTZLICH SEIN**

- Im Vorstellungsgespräch
- Auf Karrieremessen und Netzwerktreffen
- Bei spontanen oder zufälligen Begegnungen
- Bei Präsentationen und Vorträgen
- Als Gründer:in im Gespräch mit Kund:innen oder Investor:innen
- Schriftlich als Teaser für den Lebenslauf, im Bewerbungsschreiben oder in sozialen Netzwerken